
















再度ご確認を
お願いします！

インフルエンザによる出席停止の基準について

発症日 (0日目)	発症後 1日目	発症後 2日目	発症後 3日目	発症後 4日目	発症後 5日目	発症後 6日目	発症後 7日目
例①：症状が出た後、2日目に平熱							
発症 	発熱 	平熱 	解熱後1日目 	解熱後2日目 	発症後5日目以内 →登校不可 		
	出席停止	出席停止	出席停止	出席停止	出席停止	登校可能	
例②：症状が出た後、4日目に平熱							
発症 	発熱 	発熱 	発熱 	平熱 	解熱後1日目 	解熱後2日目 	
	出席停止	出席停止	出席停止	出席停止	出席停止	出席停止	登校可能

出席停止の基準「発症した後5日を経過し、かつ、解熱した後2日を経過するまで」

医療機関でインフルエンザと診断されたら、欠席ではなく「出席停止」となります。

十分に家庭で休養をとり、快復に努めてください。登校可能日になっても、せきなどの症状が残っているために登校を見合わせた場合は、その期間も欠席ではなく出席停止として扱います。

※出席停止期間は学校独自のものではなく、法律で定められています。

子どもの場合は熱が下がった後、再び発熱する可能性があることと、治療薬の効果で熱が下がっても感染力がしばらく残るために、平成24年から現在の基準に変わりました。

◆おさんが平熱に戻ったら、必ず学校に連絡を入れてください。その際に、登校可能日の確認をいたします。

◆登校可能日以降、お子さんを通じて「治ゆ報告書」をお渡しします。必要事項をご記入のうえ、担任に提出してください。

かかったかな?と思ったら? 早く治すには無理をしないことが大切です。早めの医療機関受診をお勧めします。

流行を防ぐ
せきエチケットとは?
せき・くしゃみをするときは、ティッシュで口と鼻を覆いましょう。
使用したティッシュはゴミ箱に捨て、その後は丁寧に手を洗いましょう。
せき・くしゃみの症状があるときは、マスクをしましょう。

